

PANORAMA LABORAL



Uno de los motores de la tasa de crecimiento de la economía mexicana, está siendo el consumo interno.

Y esto gracias a la disposición de una mayor masa salarial en el País, que proviene de los ingresos que obtienen las personas producto de su trabajo.

De enero a octubre pasado, México alcanzó una generación neta de empleo formal de 1,007,050, la más alta en su historia registrada para este mismo período –desde 1999-.

En octubre, el País logró la creación de 194,758 nuevos puestos de trabajo formal, de los cuales 120,930 fueron inscritos en el Instituto Mexicano del Seguro Social como permanentes –mayores prestaciones laborales-.

Mes	México	Nuevo León
Enero	83,292	12,975
Febrero	154,055	14,728
Marzo	140,347	10,157
Abril	26,765	-1,085
Mayo	26,742	7,430
Junio	86,233	9,435
Julio	38,164	7,373
Agosto	120,643	10,262
Septiembre	136,051	10,665
Octubre	194,758	11,866

Fuente: STPS.

Como se puede observar, la cifra de nuevas plazas laborales a nivel nacional ha sido la más alta en el año, de acuerdo a datos de la Secretaría del Trabajo y Previsión Social y de IMSS.

México concluyó octubre con 19,623,674 de trabajadores inscritos en el IMSS, cifra que significó un 4.4% superior a la registrada en el mismo período de 2016.

Es importante, señalar que el millón de nuevos empleos formales alcanzados hasta octubre es muy probable que disminuya al cierre del 2017, en alrededor de 300,000 puestos de trabajo.

Cada diciembre ocurre un efecto estacional, que causa la baja de miles de trabajadores formales en el País.

Por su parte en Nuevo León, de enero a octubre registró 93,806 nuevos empleos formales.

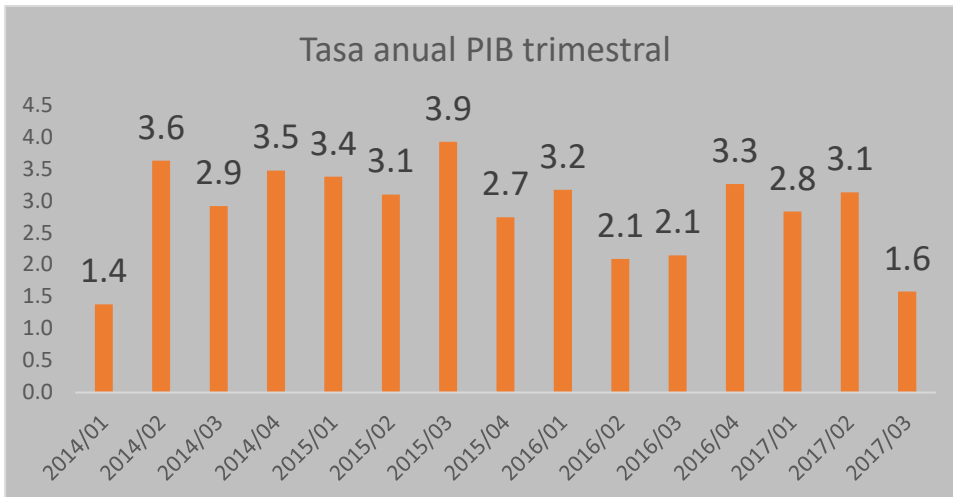
En octubre, la cifra de trabajadores inscritos en el IMSS en Nuevo León fue de 1,580,702, un 4.8% mayor a la alcanzada en el mismo período de 2016.

Nuevo León es la cuarta entidad en el País con mayor creación de empleo formal de enero a octubre pasado, superada por Ciudad de México, Jalisco y Estado de México.

Es probable, como ocurre cada diciembre, que Nuevo León concluya ese mes con una baja neta mensual de alrededor de 30,000 puestos de trabajo.

El dinamismo del mercado laboral, empuja al consumo, el cual en los últimos tres años se ha convertido en uno de los pilares que sostiene, aunque baja, a la tasa de crecimiento económico del País.

Pese a la caída en el Producto Interno Bruto que México registró en el tercer trimestre del año, de -0.3% respecto al trimestre anterior, de acuerdo al dato revisado de INEGI, en términos anuales tuvo un alza de 1.6% real.



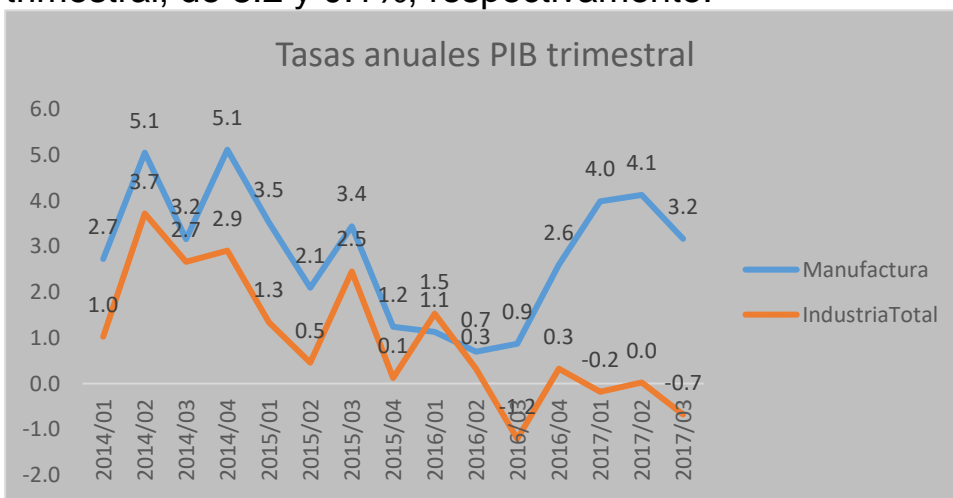
Fuente: INEGI.

Después de 13 trimestres consecutivos, la economía mexicana registró una tasa anual de crecimiento inferior al 2%.

Por actividad económica, los datos de INEGI, indican que la actividades terciarias –servicio y comercio- son las que registraron la mayor tasa de crecimiento anual en el tercer trimestre del año, de 2.5%.

Respecto, al desempeño de las actividades secundarias –la industria-, los datos evidencian una caída de -0.7% anual.

Sin embargo, al explorar por sector productivo, se observa que la industria manufacturera del País tuvo un desempeño positivo en el tercer trimestre del año, al registrar una tasa de crecimiento anual y trimestral, de 3.2 y 0.1%, respectivamente.



Fuente: INEGI.

Los datos de la STPS indican que la industria de la transformación es el sector productivo con mayor generación de empleo en México este año, 336,812.

Desafortunadamente, el dinamismo del consumo interno es insuficiente para elevar la tasa del Producto Interno Bruto del País, por encima del 2.5%.

Y esto debido a que la ecuación del PIB incluye otros factores como la inversión, la cual podría dinamizar y sostener su tasa de crecimiento.

Lamentablemente, el índice de inversión fija bruta que estima INEGI cada mes, este año ha estado en promedio por debajo del alcanzado en el 2016.

Por otro lado, la incertidumbre empeora las decisiones de inversión del sector privado.

La renegociación del Tratado de Libre Comercio con América del Norte, sigue causando cautela en el sector empresarial.

De ahí, que el Fondo Monetario Internacional este mes emitió que su pronóstico sobre la tasa de crecimiento del PIB mexicano, la cual señaló podría ser de 2.1%, inferior a 2.3% del 2016.

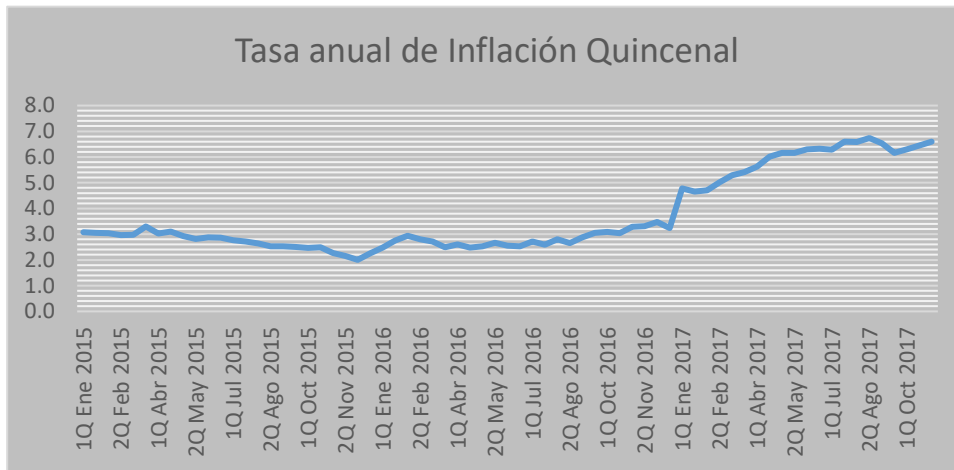
Lo más preocupante es la expectativa para 2018, ya que prevé que la economía mexicana pueda alcanzar apenas una tasa de crecimiento de 1.9%

Banco de México, por su parte, modificó a la baja la tasa de crecimiento económico esperada para este 2017, de entre 2.0 y 2.5% a un rango de 1.8 y 2.3%.

Aunque mantiene su pronóstico de crecimiento para la economía mexicana en 2018, de 2 a 3%.

Inflación

La tasa de inflación no cede, en la primera quincena de noviembre fue de 6.6% anual, de acuerdo a INEGI.



Fuente: INEGI.

La tasa de inflación en la primera quincena de noviembre fue de 0.92%, respecto a la segunda quincena de octubre.

En lo que va del año, la tasa acumulada de inflación a la primera quincena de noviembre es de 6.06%.

De acuerdo a la minuta de la Junta de Gobierno de Banco de México, de la reunión del 9 de noviembre pasado, la mayoría de sus integrantes reconocen que el balance de riesgos con relación a la trayectoria esperada para la inflación por el Banxico se deterioró.

“Tiene un sesgo al alza en el horizonte en el que actúa la política monetaria”, advierten.

Por su parte, el informe trimestral de Banxico revela que si bien aún persisten riesgos sobre la tasa de inflación, para lo que resta del año, esperan que su tasa continúe una tendencia descendente y que dicha tendencia se acentúe el próximo, conduciendo a la convergencia al objetivo de 3% hacia finales de 2018

Afirman que las expectativas de inflación siguen reflejando un aumento temporal de la misma.

Respecto, a la tasa correspondiente para el cierre de 2018 la han mantenido en 3.8%.

Resultados laborales a III trimestre

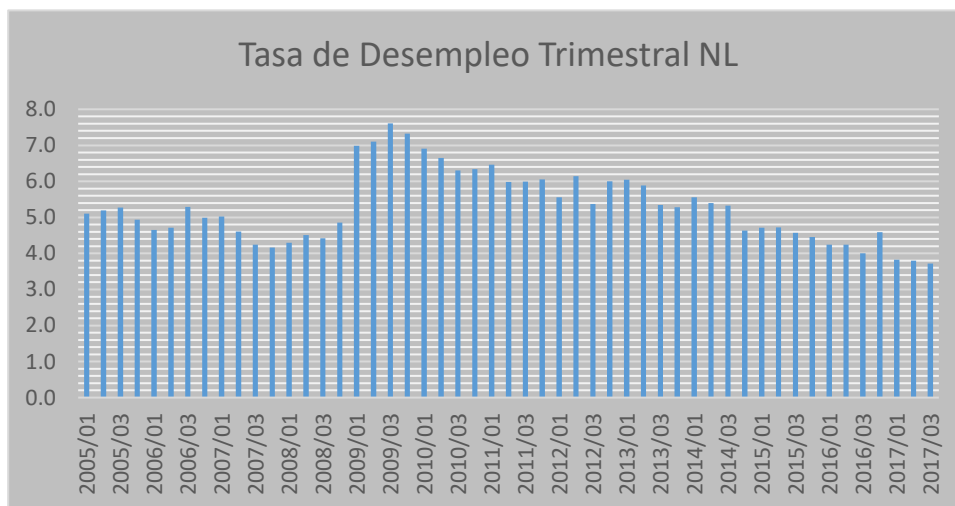
De acuerdo a los resultados de la Encuesta Nacional de Ocupación y Empleo de INEGI, en el tercer trimestre del año el mercado laboral en México continuó perdiendo holgura.

La tasa de desempleo en México disminuyó a 3.3%, la menor tasa no registrada desde el cuarto trimestre de 2005.

El País tuvo en el tercer trimestre del año la menor cifra de desempleados en el País, como porcentaje de la Población Económicamente Activa, de apenas 1,931,269.

Por su parte, en Nuevo León la tasa desempleo en el tercer trimestre del año fue de 3.7%, la menor en su historia registrada, desde primer trimestre de 2005.

De acuerdo a la ENOE, de INEGI, en el tercer trimestre de este año había en la entidad 97,147 personas desempleadas.



Fuente: INEGI.

Algunos de los datos que podemos destacar al tercer trimestre del año, es lo relativo a la problemática laboral que padece el País por entidad federativa.

Al respecto, de acuerdo a la ENOE de INEGI, tenemos que los Estados con menor y peor problemática laboral en el País son:

Con menos problemática laboral	Con peor problemática laboral
1 Chihuahua	25 Campeche
2 Baja California	26 Veracruz
3 Nuevo León	27 Hidalgo
4 Aguascalientes	28 México
5 Quintana Roo	29 Chiapas
6 Querétaro	30 Oaxaca
7 Jalisco	31 Tabasco
8 San Luis Potosí	32 Tlaxcala

Fuente: INEGI.

Los Estados con menor problemática laboral tienen mejores indicadores en tasa de ocupación informal, condiciones críticas de ocupación, en tasa de subocupación, en porcentaje de trabajadores sin prestaciones de Ley, y en tasa de desocupación.

Por el contrario, las entidades del cuadro con peor problemática laboral son los que registraron en el tercer trimestre del año los peores resultados, en los indicadores antes descritos.

Nuevo León, destaca como la tercera entidad con menor problemática laboral.

Y esto debido a que es el Estado con menor tasa de trabajadores remunerados sin acceso a prestaciones de Ley, y con menor tasa de trabajadores en condiciones críticas de ocupación, en el País.

Es la octava entidad con menor tasa de ocupación en el sector informal, y de subocupación en el País.

Aunque tiene el lugar 21 en tasa de desocupación.

Por lo general, el Estado registra una tasa de desempleo superior al promedio nacional.

Esto producto de su propio dinamismo económico, que atrae a personas de otros Estados, lo que hace engrosar su Población Económicamente Activa y la fila del desempleo.

Alertas

Expectativas de empleo

Los especialistas en economía del sector privado, consultados por Banco de México, en octubre pasado aumentaron sus expectativas de nuevos empleos, respecto al mes anterior:

Mes Miles de empleos al final del 2017

Ene-17	561
Feb-17	581
Mar-17	582
Abri-17	621
May-17	631
Jun-17	652
Jul-17	681
Ago-17	706
Sep-17	700
Oct-17	734

Por otro lado, el INEGI informó que el indicador de expectativas del sector empresarial, manufactura, respecto al personal ocupado en octubre creció ligeramente, respecto al mes anterior.

Mes	Índice
2017/01	50.5
2017/02	50.9
2017/03	51.6
2017/04	50.7
2017/05	51.7
2017/06	51.6
2017/07	50.8
2017/08	50.6
2017/09	51.3
2017/10	51.5

Emplazamientos a huelga

En octubre, el País registró 523 emplazamientos a huelga, de jurisdicción federal, cifra superior a la del mes anterior y a la del mismo período de 2016.

Mes	Emplazamientos
Ene-17	515
Feb-17	545
Mar-17	629
Abr-17	387
May-17	469
Jun-17	427
Jul-17	334
Ago-17	530
Sep-17	298
Oct-17	523

Y en Nuevo León

La cifra de emplazamientos a huelgas, de jurisdicción federal, tuvo en octubre una disminución, respecto al mes anterior:

Ene-17	4
Feb-17	8
Mar-17	7
Abr-17	2
May-17	13
Jun-17	15
Jul-17	4
Ago-17	7
Sep-17	14
Oct-17	5

Huelgas 0

En octubre, el País logró mantener la paz laboral de jurisdicción federal, al registrar cero huelgas por octavo mes consecutivo en el año.

Fuente: INEGI, STPS.

Revisiones salariales

A agosto pasado, de acuerdo a la Secretaría del Trabajo y Previsión Social, las revisiones salariales de jurisdicción federal y local han otorgado los siguientes aumentos:

	Nacional	NL
Dic-16	4.6%	4.7%
Ene-17	4.8%	5.2%
Feb-17	4.8%	5.0%
Mar-17	4.8%	4.8%
Abr-17	4.2%	4.9%
May-17	4.7%	4.7%
Jun-17	5.1%	4.8%
Jul-17	5.1%	4.4%
Ago-17	4.2%	5.2%

Salario diario de cotización

Estados que octubre pasado de 2017, registraron los salarios diarios asociados a trabajadores inscritos en el IMSS, más altos del País:

Ciudad de México

\$419.36

Campeche

\$383.28

Querétaro

\$370.11

Nuevo León

\$369.01

Jalisco

\$329.48

Nacional

\$331.29

Evolución del salario diario de cotización de los trabajadores asegurados en el IMSS, en Nuevo León:

Mes	\$ Salario diario
Ene-17	363.12
Feb-17	363.94
Mar-17	365.56
Abr-17	366.59

May-17	374.49
Jun-17	372.73
Jul-17	371.78
Ago-17	370.88
Sep-17	369.48
Oct-17	369.01

Fuente: STPS.

Concluyó la Quinta Ronda de TLCAN

De acuerdo a lo emitido por la Secretaría de Economía, informó el pasado 21 de noviembre que ese día concluyeron los trabajos de la quinta ronda de negociación del Tratado de Libre Comercio con América del Norte.

Los Jefes Negociadores reafirmaron su compromiso para avanzar en todas las áreas de la negociación, con el objetivo de finalizar las negociaciones lo antes posible.

Los Ministros acordaron sostener la Sexta Ronda de negociaciones del 23 al 28 de enero del 2018 en Montreal, Canadá.

Mientras tanto, los equipos negociadores continuarán sus trabajos en reuniones intersesionesales en Washington, D.C. a mediados de diciembre y reportarán los avances obtenidos a los Jefes Negociadores.